

クラスター分析 & 世代分析

博報堂キャリアジョ研プラス [2022年10月実施]

CONTENTS

目次

1. クラスター分析調査
2. 世代分析
3. 本調査に関する利用規約



クラスター分析調査

調査概要

調査目的

働く20~40代女性における仕事意識や消費意識などを明らかにする。

調査手法

インターネット調査（マクロミル社のモニターを誘引）
※アンケート画面はエム・アール・エス広告調査(株)が作成

調査地域

全国（7エリアに分類）

調査対象者

- 20~40代の女性 1,150名
- 仕事をしている
（総合・一般職・派遣・フリーランス・パートアルバイトなどは問わない）
- 未婚・子供有無は問わず
- 個人年収200万円以上

調査期間

2022/10/14~2022/10/21

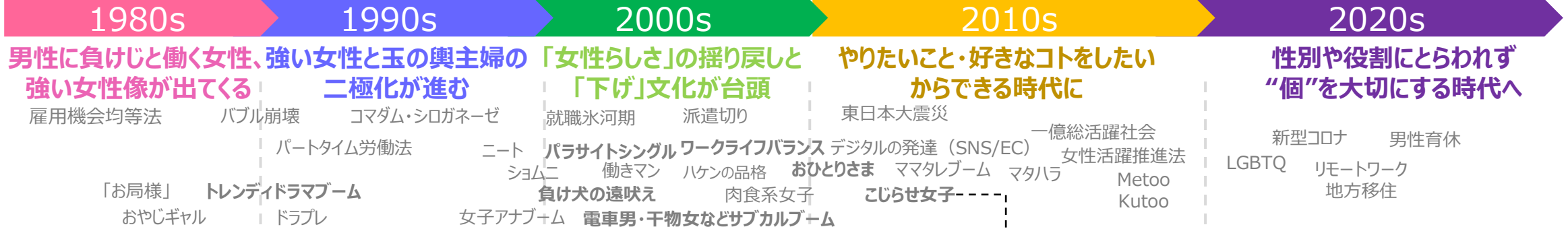
「仕事意識」の因子分析結果 - 抽出因子・因子負荷量

	因子12	因子11	因子2	因子1	因子5	因子3	因子7	因子8	因子10	因子9	因子4	因子6
	仕事充実	管理職志向	仕事よりプライベート	人脈・ネットワーク	おしゃれ・キラキラワーク	社会貢献ワーク	仕事は程々	自由に仕事	仕事とプライベート両立	スペシャリスト志向	仕事内容重視	仕事はお金のため
仕事で達成感を味わいたい	0.72785	0.02913	-0.055	0.04715	-0.015	0.07284	-0.0509	0.00142	0.10557	0.05683	0.01869	-0.0141
仕事で周りに評価されたい/褒められたい	0.62069	0.24539	-0.0129	-0.0296	0.15787	-0.0886	0.07027	0.00405	0.06074	-0.0479	-0.1958	0.0841
仕事にはやりがいが必要だと思う	0.6157	-0.1269	-0.0798	0.08866	0.01521	0.04453	0.0628	0.04655	0.02777	0.17005	0.12201	-0.0565
仕事を通して人間として成長したい	0.56502	0.01844	0.00221	0.12617	-0.0166	0.05402	-0.0207	-0.023	0.16906	0.0685	0.04659	-0.0733
人に感謝されることが仕事の喜びだ	0.55133	-0.0652	0.15966	0.1766	0.13512	0.03786	-0.0587	-0.0374	-0.0248	0.07771	0.06691	-0.0897
仕事で期待され、やる気が出る	0.51478	0.19901	0.07065	0.14351	0.04209	-0.0422	-0.1206	-0.0257	0.05584	-0.0334	0.0039	-0.0508
仕事で人に負けない	0.42634	0.44633	-0.0477	-0.0785	0.12235	-0.0295	-0.0235	0.02121	0.02615	-0.0061	-0.0103	0.15998
管理職になりたい	0.02969	0.70124	-0.015	0.06561	0.035	0.11291	-0.0698	0.05222	-0.021	-0.0804	-0.0233	-0.0816
将来、昇進昇級したい/偉くなりたい	0.02528	0.65778	0.02208	0.16618	0.03825	0.03981	-0.0266	-0.0129	0.0786	0.05691	0.00233	0.16083
職場を引っ張ってきたい	0.05669	0.62199	0.03996	0.08082	0.07319	0.15193	-0.1134	0.06269	-0.0533	0.02514	-0.0053	-0.1655
残業のない仕事が良い	-0.04	0.02907	0.74009	-0.1012	0.08675	-0.0487	0.0441	0.00256	-0.0103	0.02653	0.00959	-0.1041
いかに早く仕事を終わらせるかを重視している	-0.0385	0.1198	0.6273	0.02115	-0.0588	-0.003	0.03196	0.01825	-0.0582	0.02018	0.04018	0.0654
欧米型(定時で残業なし、仕事と休みのメリハリがある)の働き方に憧れる	0.05011	0.02411	0.58424	0.00861	-0.0706	0.02064	0.01781	0.18506	0.0949	0.06492	-0.0286	-0.0199
仕事よりプライベートを優先したい	-0.0115	-0.0634	0.56429	0.0013	-0.0219	0.00398	0.11287	0.09408	-0.0307	-0.0815	-0.02	0.18489
仕事よりも家族との時間を十分確保できるようにしたい	-0.0044	-0.1654	0.43871	0.12706	0.02165	0.08283	0.0408	0.10628	0.2167	-0.1684	-0.0544	0.02767
仕事で色々な人と関わりたい	0.07368	0.03909	-0.031	0.65231	-0.10177	-0.0238	-0.0522	-0.0056	0.02271	-0.0022	0.03722	-0.0417
仕事のために人脈を広げたい	0.10939	0.11907	-0.0826	0.5508	0.0573	0.0215	-0.074	0.06515	0.05722	0.00402	-0.0757	0.00288
グローバルに活躍できる仕事が良い	-0.1101	0.12592	-0.0397	0.41968	0.18853	0.16897	-0.0202	0.04147	-0.038	0.07514	0.07965	0.10342
将来、仕事でこうなりたいという理想像や目標がある	-0.0317	0.26712	-0.0625	0.27196	0.09418	0.13345	-0.0669	0.03575	0.1094	0.2172	0.11875	0.16323
他人からあこがれを持たれる仕事が良い	0.08068	-0.0119	0.00403	0.03889	0.83033	0.02296	-0.0173	-0.0287	-0.0116	0.02641	0.00878	0.0035
おしゃれな仕事/おしゃれに感じられる仕事が良い	-0.0683	0.01729	0.01852	0.06574	0.72541	0.04311	-0.0128	0.04293	-0.0109	-0.0476	0.05078	-0.0051
人に自慢できるような仕事をしてみたい	-0.0145	0.14176	-0.0267	0.00715	0.42252	0.36776	0.0811	0.00677	0.16153	0.09088	-0.2532	-0.0181
SDGsにまつわる仕事をしてみたい	0.01172	0.06565	-0.0378	0.02507	0.03282	0.7312	-0.0084	-0.0158	-0.0546	-0.0597	0.03856	0.01226
SDGsにまつわる仕事をしてみたい	0.00093	0.00419	0.02582	-0.0068	0.05019	0.72416	-0.0138	-0.0438	0.09574	0.01628	0.01566	-0.0297
仕事で自分の能力以上のことを求められるのは嫌だ	-0.0714	-0.0569	-0.0062	-0.0775	0.02784	0.02814	0.72883	0.01765	-0.049	0.01223	0.06725	-0.0063
自分のやれる範囲のちょうどいい仕事が良い	0.01656	-0.0089	0.07069	-0.0085	-0.0684	-0.0475	0.67986	0.00056	0.07086	0.08951	0.05074	-0.0281
できれば楽な仕事が良い	-0.1032	-0.0455	0.1646	-0.0364	0.1151	-0.0615	0.46725	0.09653	-0.0817	-0.1024	-0.0763	0.14203
仕事でお金を得るための手段に過ぎない	0.0101	-0.0311	0.23727	0.04815	-0.0858	0.03252	0.33916	-0.0669	-0.1982	-0.1195	-0.0476	0.31359
自分のこだわりよりも周りとうまくやることを重視する	0.18078	0.03499	0.15421	0.16352	-0.0337	0.05325	0.30155	-0.0494	0.07101	-0.1311	0.01002	-0.2693
ストレスのない職場環境を重視したい	0.09278	-0.1092	0.22438	-0.0022	-0.0716	-0.0886	0.23527	0.269	0.17936	0.07677	-0.1481	0.02634
働き場所や時間を、自分で自由に決められる仕事が良い	-0.0057	0.01838	0.09501	0.01584	-0.0161	-0.0365	0.0067	0.7157	-0.0247	0.02899	-0.0086	0.00198
自由な服装で働ける仕事や職場が良い	-0.0849	0.01812	0.02099	0.00183	0.002	-0.0663	-0.0005	0.65037	0.07132	-0.0352	0.01112	-0.066
フリースタイルで仕事をしたい	0.01385	0.05689	-0.035	-0.0255	0.04637	0.38922	-0.0946	0.40136	-0.1438	0.08268	0.14765	0.08643
仕事も家族との時間もプライベートもどれも充実させたい	0.20323	-0.1135	0.11504	0.00431	0.02458	0.11923	-0.0016	0.08063	0.53487	-0.0425	-0.1046	0.06098
仕事で充実しているとプライベートも充実すると思う	0.26285	0.06582	-0.0281	0.09905	0.02037	-0.0473	0.00633	0.1034	0.34806	-0.088	0.13052	-0.0697
自分の得意分野の能力が発揮できる仕事が良い	0.2752	-0.0285	-0.0266	0.13659	0.06607	-0.0316	0.2238	0.15593	0.00793	0.48888	-0.0265	-0.064
専門性を高めてスペシャリストやエキスパートになりたい	0.06062	0.2956	-0.0397	0.21794	0.09167	0.0976	-0.0168	0.0372	0.06675	0.29777	-0.0351	0.09225
自分の好きなどを仕事にしたい	0.19333	-0.0442	0.02608	-0.0052	0.2872	-0.0491	0.03129	0.23892	0.0712	0.26576	0.15732	0.08518
社会に貢献できる仕事が良い	0.20754	-0.0294	0.14847	0.25757	0.15654	0.20396	0.01744	-0.09	0.01415	0.22521	0.06304	-0.1758
自分が満足できれば評価は気にしない	0.01722	-0.067	0.04551	0.04529	-0.0739	0.14118	0.17754	0.01271	-0.0238	-0.0635	0.53768	0.00635
収入や待遇よりも好きなことができるかどうか重要だ	0.07324	0.04747	-0.0191	-0.0199	0.31303	0.01093	0.06676	0.08457	0.00235	0.00163	0.49896	-0.0192
好きなことに自由に使えるお金を稼ぐために働いている	0.16496	-0.0494	0.15527	0.11865	-0.0876	-0.0712	0.23303	0.02402	0.08882	0.0435	-0.0453	0.30968
夢のための資金を貯めるために働いている	-0.032	0.05636	0.09622	0.22684	0.14314	0.11574	-0.0493	-0.009	0.13047	0.02352	0.18182	0.25988
できることから働きたい	0.03667	-0.1251	0.22815	-0.0864	0.07751	-0.16338	0.15243	-0.3446	-0.1956	-0.1339	0.17522	
チームで相談しながら働くよりも、自分自身の考えや判断で働きたい	0.04727	0.22684	-0.0851	-0.0891	-0.0196	0.15924	0.14607	0.21013	0.06435	-0.0271	0.24018	0.13741
趣味や好きなことを優先できるように働きたい	-0.1044	-0.0029	0.25444	0.03406	0.00671	0.1228	0.08142	0.22827	0.15486	-0.008	0.09451	0.12294
より良い仕事/職場を求めて転職も視野に入れている	0.13723	0.01448	0.01799	0.16526	-0.0107	0.16598	0.08747	0.20713	-0.0874	0.02465	-0.0102	0.07213
職場では仕事をやるだけでなく、恋愛や結婚につながる出会いも期待している	-0.02	0.10689	-0.1748	0.19592	0.16453	0.1546	0.10929	0.14241	-0.009	-0.3543	0.10956	-0.0121
勤め先の規模や知名度が気になる	-0.0415	0.21908	-0.1836	0.14232	0.26879	0.06769	0.18984	0.07564	0.07815	-0.1643	-0.1754	-0.0212
家事育児サービスを使っている/使いたい	0.03584	0.08308	0.01281	0.23582	-0.005	0.24291	0.04076	0.08208	-0.0393	-0.265	0.02112	-0.034
仕事が好きである	0.02434	0.35964	-0.0819	0.09326	0.01198	-0.05	-0.0366	-0.1377	0.28587	0.22498	0.25606	-0.1182
仕事の内容よりも職場の人間関係を重視する	0.08659	-0.0337	0.18196	0.11256	0.12726	-0.1363	0.20416	0.08038	0.14569	-0.2234	0.08026	-0.1766
後輩や部下を育てるのも仕事のひとつと思う	0.21334	0.09567	0.10156	0.15292	-0.1471	0.09305	0.14896	0.07082	0.16532	0.13202	-0.1975	-0.2247
部下の成長が自分の喜びになる	0.1763	0.17505	0.04389	0.22094	-0.0568	0.23036	0.00819	0.06936	0.0082	-0.0153	0.02571	-0.2915

*共通性推定: 主因子法
回転方法: オブリン回転

働く女性ヒストリー

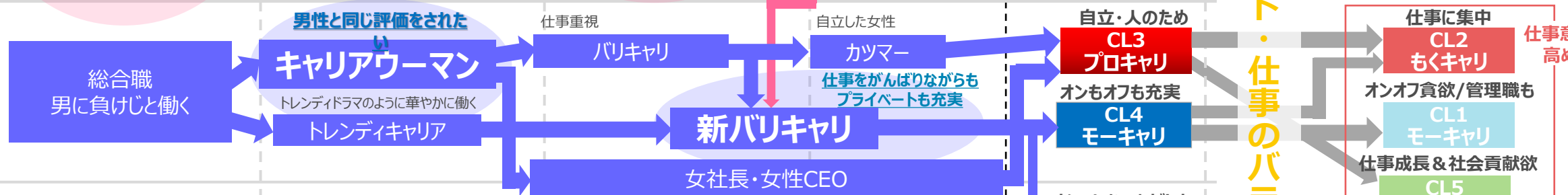
社会潮流



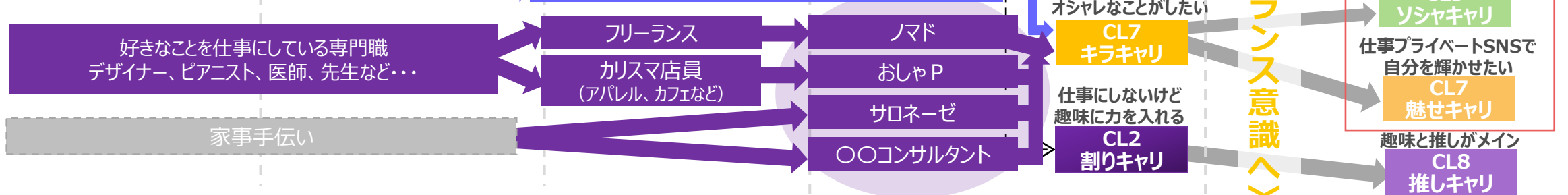
結婚重視



仕事重視



専門性重視



プライベート・仕事のバランス意識へ

仕事意識高め



モー キャリ

CL1：仕事もプライベートも全力投球！ モーレツキャリア（11.5%）

仕事もプライベートも、すべてに貪欲、すべてがんばる。
仕事では管理職候補。情報感度も高く、自己投資も多い。

◆クラスターの特徴

- ①仕事もプライベートも大事！とにかく頑張りたい。管理職やプロフェッショナル志向もあり。
- ②趣味も美容も人付き合いも、全方位的に貪欲。
- ③新聞や専門誌を読んで仕事に活かす。Facebookも活用。
- ④自己投資もたくさんして豊かな生活を送りたい！

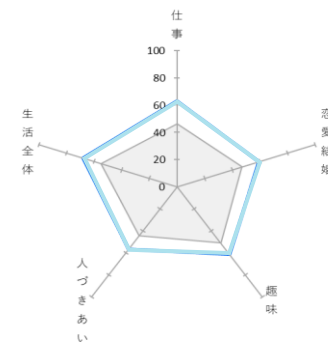
◆基本属性

- 年齢：38.1歳（40代が半数超え）
- 年収平均値：409.9万円
（8クラスター中：4位）
- 年収中央値：410.0万円
（8クラスター中：2位）
- おこづかい：42,337円
（8クラスター中：1位）
- 学歴：大学院卒が多い
- 職業：営業・専門職系が多め

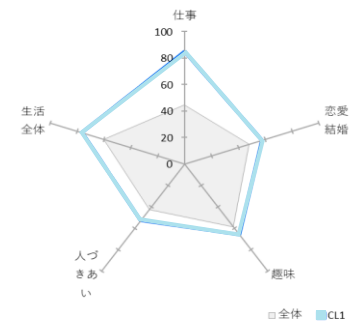
◆メディア利用・消費意識

- SNS利用状況：Facebookは他より利用が高い。
- メディア利用：新聞、専門誌
- 趣味：国内外旅行/スポーツ/お酒
- 消費：良いもの・本物を持ちたい
周りからの情報を自分で確かめて購入。
- 資産：預貯金、投資関連に興味を持っている。
・その他：色々なことに興味がある。

◆満足度



◆貪欲度



全てに満足度が高く、全てに貪欲。



もく キャリア

CL2：人生は堅実・現状維持。黙々と働く。

黙々キャリア（11.7%）

仕事は好きで、真面目に黙々と働く。今後も働き続ける予定。
趣味も生活も、細く長く、長期的に続けることが大事。

◆クラスターの特徴

- ①仕事が好きでやりがいや達成感を持つ。仕事を通して人間として成長したい。
- ②結婚願望はあまり強くはない。自立心が強く、結婚しても家事育児分担して共働きでいたい。
- ③今ある生活を維持して趣味を楽しめればそれで充分。一人でも楽しめる。
- ④自分の気に入ったものを長く使いたい。

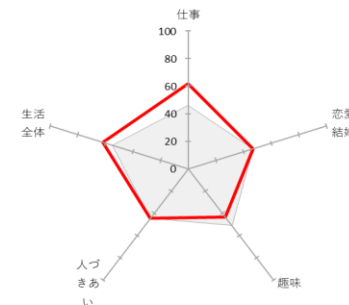
◆基本属性

- 年齢：39.8歳（40代が半数超え）
- 年収平均値：411.6万円（8クラスター中：3位）
- 年収中央値：412.5万円（8クラスター中：1位）
- おこづかい：35,799円（8クラスター中：7位）
- 学歴：短大・専門卒が多い
- 職業：外食系が多め

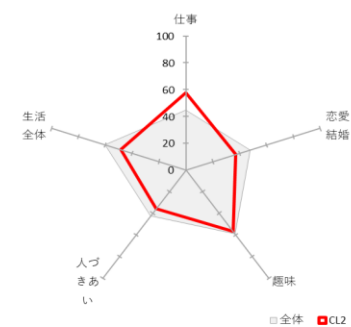
◆メディア利用・消費意識

- SNS利用状況：SNSはあまり利用していない。
- メディア利用：TV
- 趣味：手芸/料理/読書
- 消費：家計簿をつけ、計画的に買い物。自分が気に入ったものであれば中古・リサイクル品でもOK。
- 資産：主に貯金をしている。
- その他：スキンケアやメイクは身だしなみ程度。

◆満足度



◆貪欲度



仕事・生活全体に満足。堅実に生きる。



魅せ キャリ

CL3：仕事でも、SNSでも、プライベートでも
自分を輝かせたい！魅せキャリア（10.6%）
承認欲求が高く、仕事でも貪欲に評価を得たい。人脈は幅広く、
SNSも積極的に利用し、トレンドを把握。社会貢献も興味津々。

◆クラスターの特徴

- ①他人からの感謝や評価が仕事のモチベーション。得意なことを仕事にしていきたい。
- ②人付き合いは広く浅く。結婚相手は外的スペックを重視。
- ③SNSを積極的に利用。流行や新しいことに敏感であり人脈作りも意識。
- ④SDGsやサステナブルを意識して買い物をする。

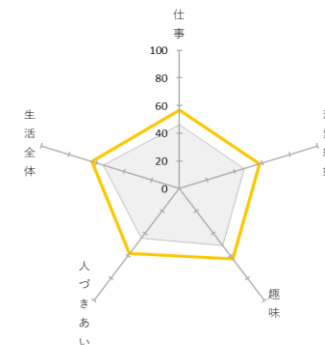
◆基本属性

- 年齢：34.5歳（どの年代も同水準）
- 年収平均値：427.1万円
（8クラスター中：1位）
- 年収中央値：404.6万円
（8クラスター中：3位）
- おこづかい：39,262円
（8クラスター中：3位）
- 職業：医療関係、会社員がやや多め

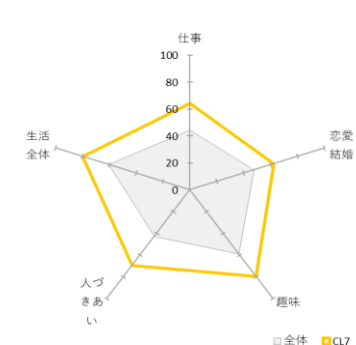
◆メディア利用・消費意識

- SNS利用状況：Facebook/TikTokの利用が一番高いCL。
- メディア利用：新聞・店頭デモ販売
- 趣味：ジョギング・マラソン/散歩
- 消費：SDGsやサステナブルを意識して買い物をしている。
- その他：流行や新しいことを知ったり、普段の自分とは違う一面を見せたりして女子会を楽しんでいる。

◆満足度



◆貪欲度



全方面に満足、全方位に貪欲



ソシャ キャリア

CL4：社会のため自分のために仕事がんばる。
正義感のあるソーシャルグッド系キャリア（12.8%）
好きなことや得意なことを仕事に。自然環境や社会問題に
関心があり、自分のやりたいことに向かって頑張る。

◆クラスターの特徴

- ①評価や収入よりも、自分の好きなことや得意なことを仕事にしたい。
- ②ストレスや残業のない職場で働きたい。プライベートも優先したい。
- ③結婚相手には内的スペック（真面目・誠実なこと）を求める。男女平等な考え方。
- ④内面的な美しさも重視。環境問題、政治、ジェンダー、フェムテック、SDGsにも関心が高い。

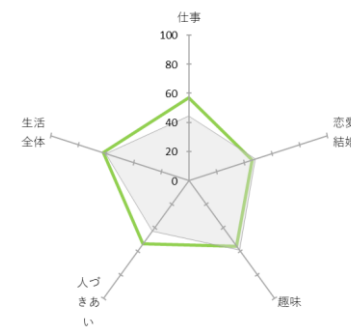
◆基本属性

- 年齢：38.0歳（40代がほぼ半数）
- 年収平均値：375.2万円
（8クラスター中：7位）
- 年収中央値：388.5万円
（8クラスター中：6位）
- おこづかい：31,173円
（8クラスター中：8位）
- 職業：専門職、販売・サービス系、医療関連が多い

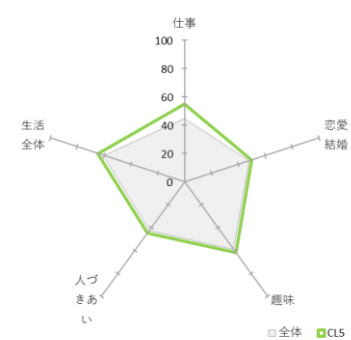
◆メディア利用・消費意識

- SNS利用状況：どのSNSも平均的に利用。
- メディア利用：Youtube, LINE, TV
- 趣味：映画鑑賞/料理/読書
- 消費：貯蓄重視、節約も好きなものには出資を惜しまない。
- その他：寄付をしたことがあったり、ボランティア活動に興味があったり、環境（脱プラ・コンポスト）、フェムテックにも関心が高い。

◆満足



◆貪欲度



全体的に満足しており、平均的な貪欲度



ちゃっ キャリ

CL5：仕事もプライベートも、
ちゃっかり&ミーハーなキャリア（16.7%）
仕事はほどほどに、でも褒められるくらいに要領よく。
旅行や美容など買い物だいすき。ミーハーな“推し活”も楽しむ。

◆クラスターの特徴

- ①仕事は程々でいいと思っているけど、人からは褒められたい気持ちも。
- ②旅行や遊びの他に、外食したり洋服や美容用品やブランド品を買ったり。衝動買いもするなど比較的浪費家。
- ③推し活にお金を使ったり、芸能人と知り合いになりたいなどミーハーなところも。

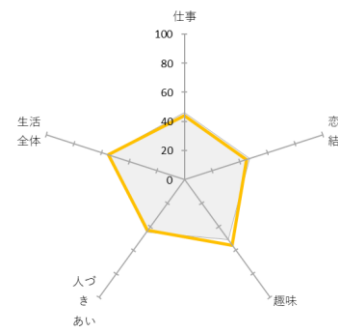
◆基本属性

- 年齢：34.5歳（30代が多い）
- 年収平均値：391.4万円（8クラスター中：5位）
- 年収中央値：398.0万円（8クラスター中：4位）
- おこづかい：40,846円（8クラスター中：2位）
- 職業：金融・保険関連がやや多め

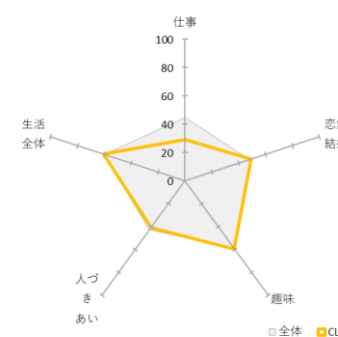
◆メディア利用・消費意識

- SNS利用状況：Tiktokの利用がやや多く、Twitter(X)の利用も多い。
- メディア利用：店内広告・口コミ比較サイト
- 趣味：国内旅行/鑑賞系/ファン活動
- 消費：好きなものには出資を惜しまない。よく売れているものやブランド品が好き。
- その他：お金を増やすことに興味がある。

◆満足度



◆貪欲度



平均的な満足度で仕事への貪欲度は低い



なご キャリア

CL6：仕事より、結婚生活を和やかにしたい 和やかキャリア（10.8%）

仕事はほどほどにして、結婚のためにもプライベートを優先。
結婚したらゆるく働き、結婚生活を充実させたい。

◆クラスターの特徴

- ①仕事は程々に、むしろプライベートを優先したい。仕事内容より職場の人間関係を重視。
- ②独身が多く、結婚願望が強い。結婚したら今より緩いペースで働きたい。
- ③相手には性格・価値観が合うことに加えて、家事育児参加やフラットな関係を求める。
- ④貯蓄を重視し、コスパ重視。贅沢に罪悪感を感じる。

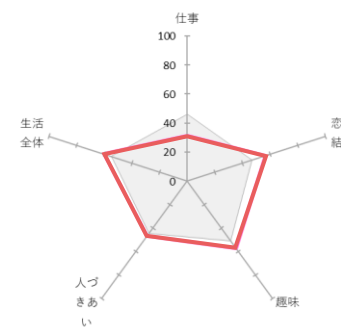
◆基本属性

- 年齢：35.1歳（30代がやや多め）
- 年収平均値：356.9万円
（8クラスター中：8位）
- 年収中央値：368.9万円
（8クラスター中：8位）
- おこづかい：36,633円
（8クラスター中：4位）
- 職業：事務系職/技術職がやや多め

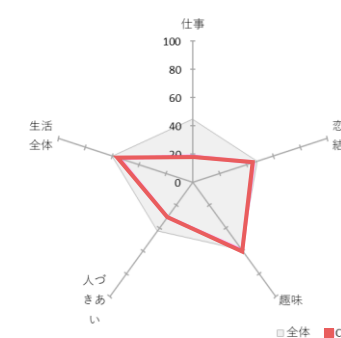
◆メディア利用・消費意識

- SNS利用状況：Instagram, YouTube, Twitter(X)をよく見ている
- メディア利用：TV、Instagram
- 趣味：国内旅行/鑑賞系/ファン活動
- 資産：預貯金/つみたてNISAをしている人がやや多い。
- その他：優しくて頼りがいがある、家事育児を分担出来て、金銭感覚が合う人と結婚がしたい。

◆満足度



◆貪欲度



仕事以外には満足し、趣味恋愛に貪欲



押し キャリア

CL7：仕事は金のためと割り切って、
オタク活動のために働くキャリア（8.1%）

仕事は金を得るためだけと割り切る。

アニメや漫画を X(旧twitter)で“押し”ているオタク気質。

◆クラスターの特徴

- ①自分の能力以上の仕事はしたくない。残業はしない。仕事は好きなことのための手段。
- ②X(旧twitter)でホンネを吐き出す。ファッションや美容にもあまり興味がない。
- ③アニメや漫画が好きなオタク気質。一人が好きで他人との交流には消極的。
- ④結婚願望も、子どもが欲しい願望も低め。

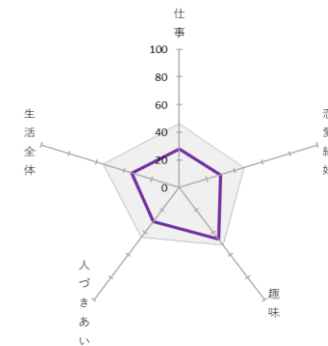
◆基本属性

- 年齢：36.9歳（40代がほぼ半数）
- 年収平均値：376.9万円（8クラスター中：6位）
- 年収中央値：379.3万円（8クラスター中：7位）
- おこづかい：36,065円（8クラスター中：6位）
- 職業：事務職が多めで、住宅・不動産関連が多い

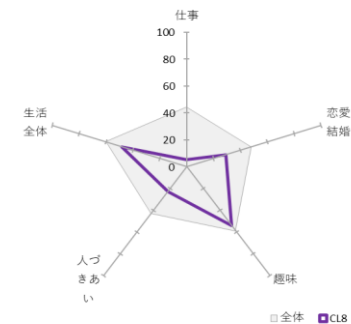
◆メディア利用・消費意識

- SNS利用状況：あまりSNSを利用していないがTwitter(X)は利用。
- メディア利用：店内・店外広告
- 趣味：テーマパーク系/音楽鑑賞/アニメ・マンガ
- 消費：個性より無難。あまり比較検討はせず、自分が気に入ったものを購入。将来の貯蓄より今の消費。
- その他：ファッションよりもお金をかけたいものがある。

◆満足度



◆貪欲度



趣味への満足度・貪欲度が高い



凡 キャリア

CL8：人生を波風立てずに、
平凡に生きていきたいキャリア（17.9%）
無理はしないで、穏やかに暮らしたい。
流行より長持ち重視。暮らしも仕事もいつも通りでいきたい。

◆クラスターの特徴

- ①仕事を通して人間として成長したいと考えつつも、仕事はお金を稼ぐ手段と割り切る。
- ②自分一人で生きていけるような経済力を持っていきたい。
- ③付き合うメンバーは固定。昔から知っている人たちとの人間関係で完結。
- ④新しいことや変わったことなどは求めず、いつもと同じ毎日を過ごすことを大切にする。

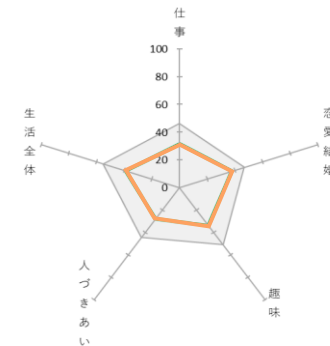
◆基本属性

- 年齢：35.9歳（どの年代も同水準）
- 年収平均値：413.1万円
（8クラスター中：2位）
- 年収中央値：396.6万円
（8クラスター中：5位）
- おこづかい：36,505円
（8クラスター中：5位）
- 職業：企画職・事務職がやや多め

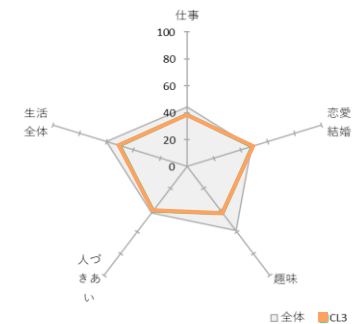
◆メディア利用・消費意識

- SNS利用状況：SNSに疎い
- メディア利用：TV
- 趣味：レジャー/スポーツ系/鑑賞系
- 消費：インターネットで買い物をすることに抵抗がないが、実際に店舗へ足を運ぶのも好き。
- 資産：主に貯金している。
- その他：流行よりも長持ち重視で、周りから浮かない服装をしたい。

◆満足度



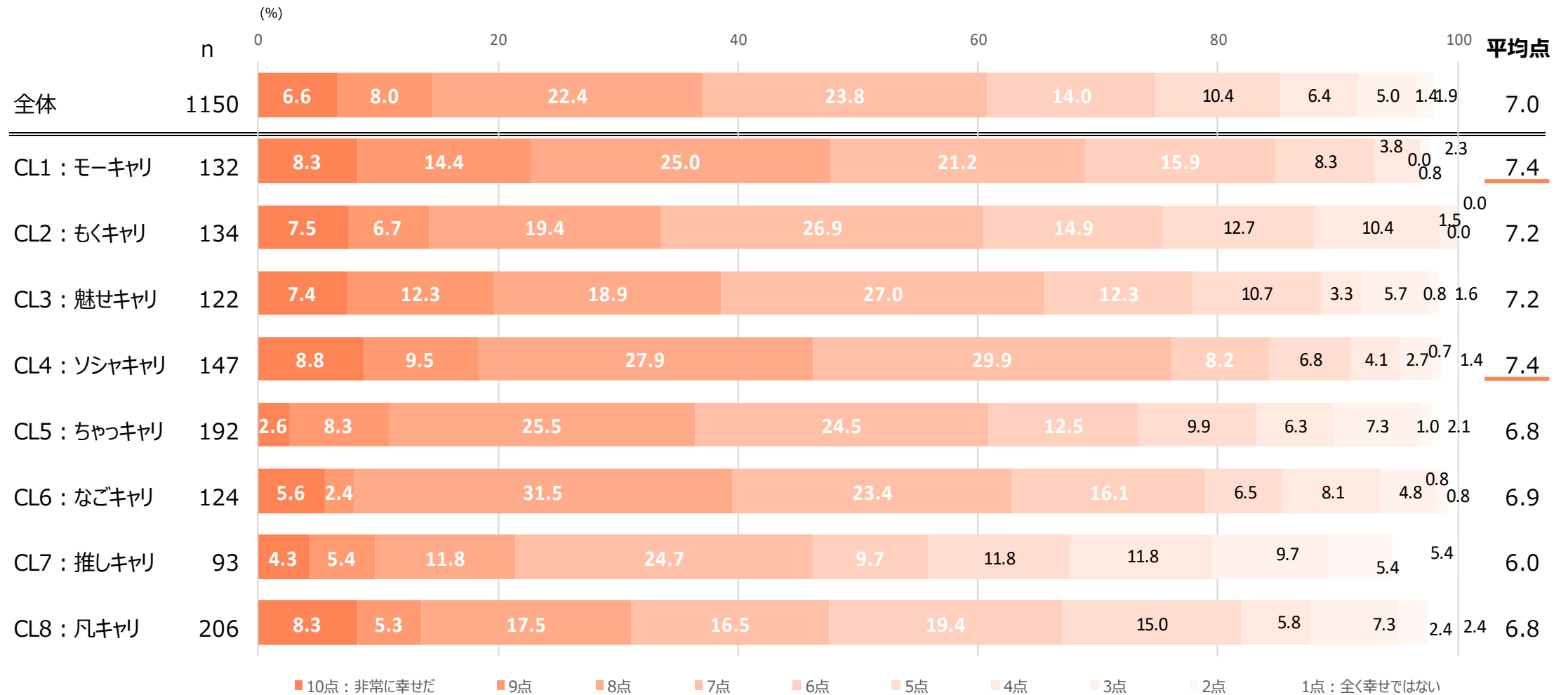
◆貪欲度



何事にも満足していないし欲もない

幸福度

幸福度は「モーキャリ」と「ソシャキャリ」が平均点が一番高い

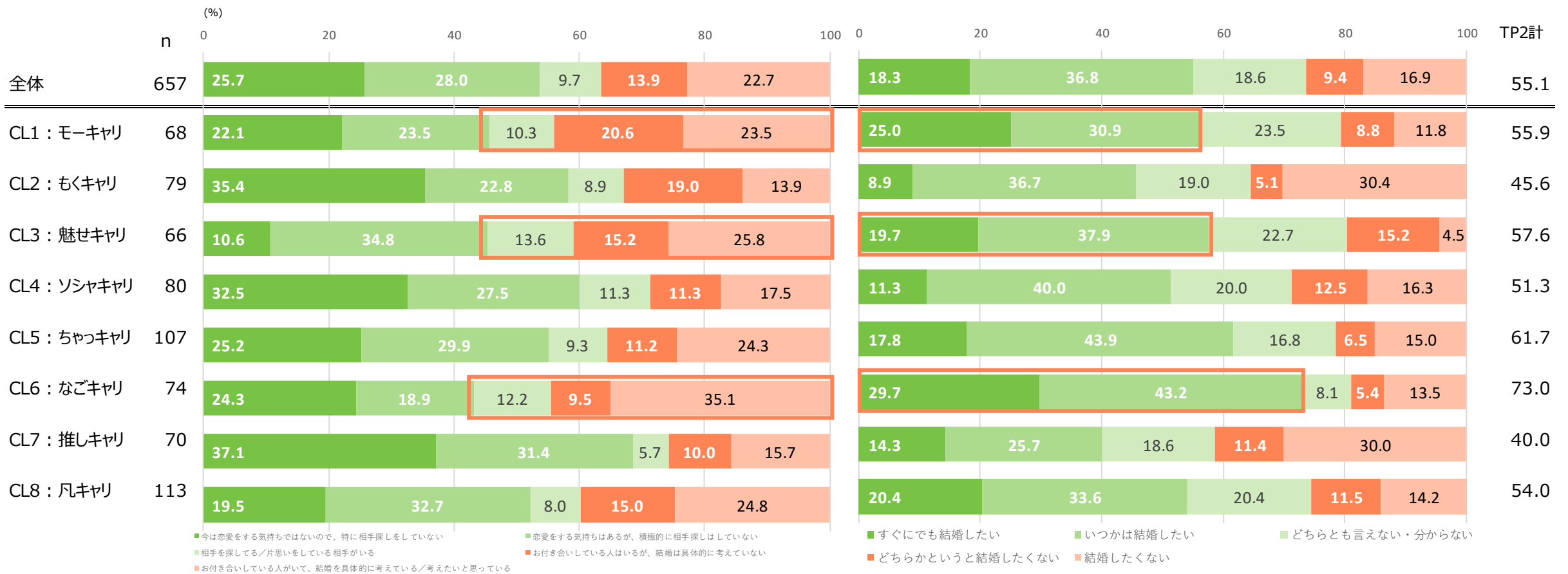


恋愛ステージ／結婚願望（独身者ベース）

恋愛や結婚に積極的なのは、「モーキャリ」「なごキャリ」「魅せキャリ」という結果に

Q17:あなたの現在の恋愛についての状況をお選びください。

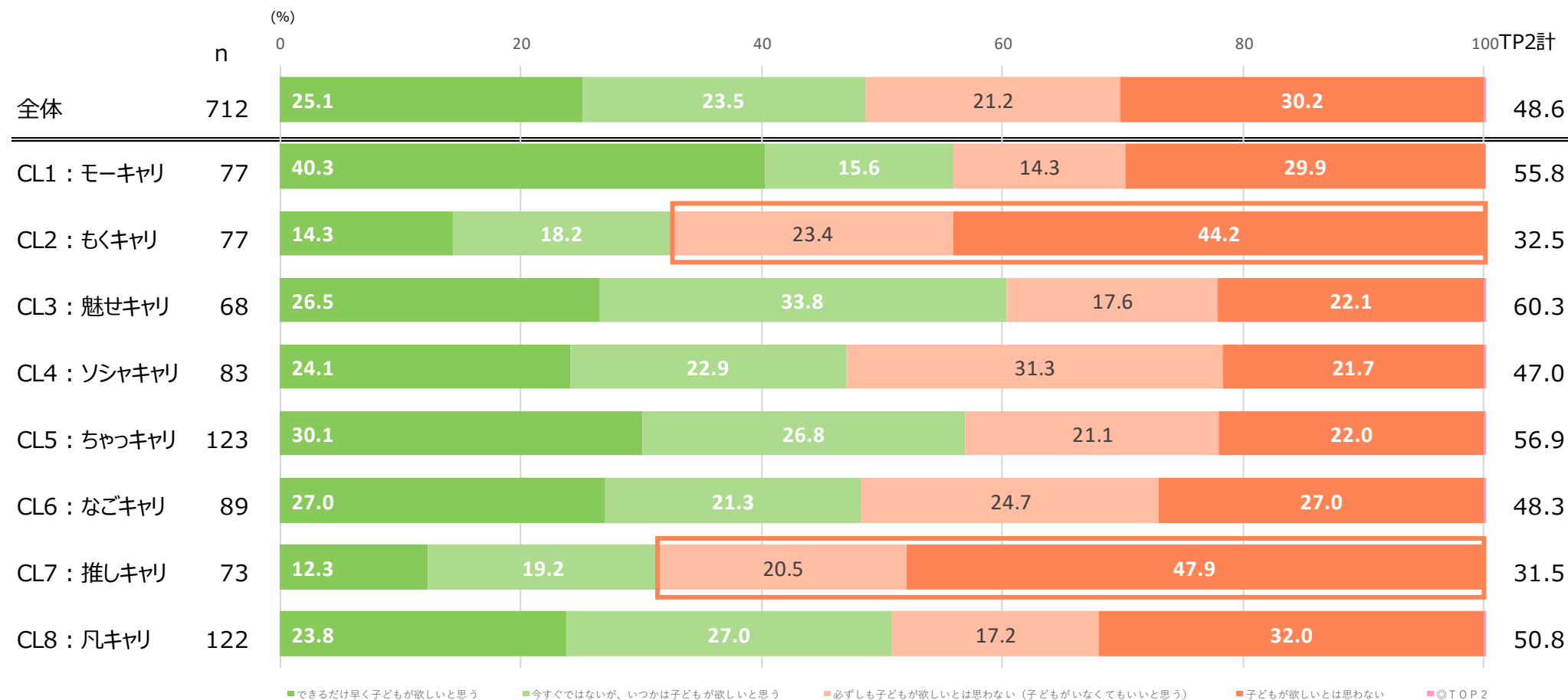
Q18:あなたは結婚したいと思いますか。お気持ちに近いものをひとつお選びください。



子どもが欲しいかどうか（子なしベース）

「もくキャリア」「押しキャリア」は子供が欲しい数値が低い結果に

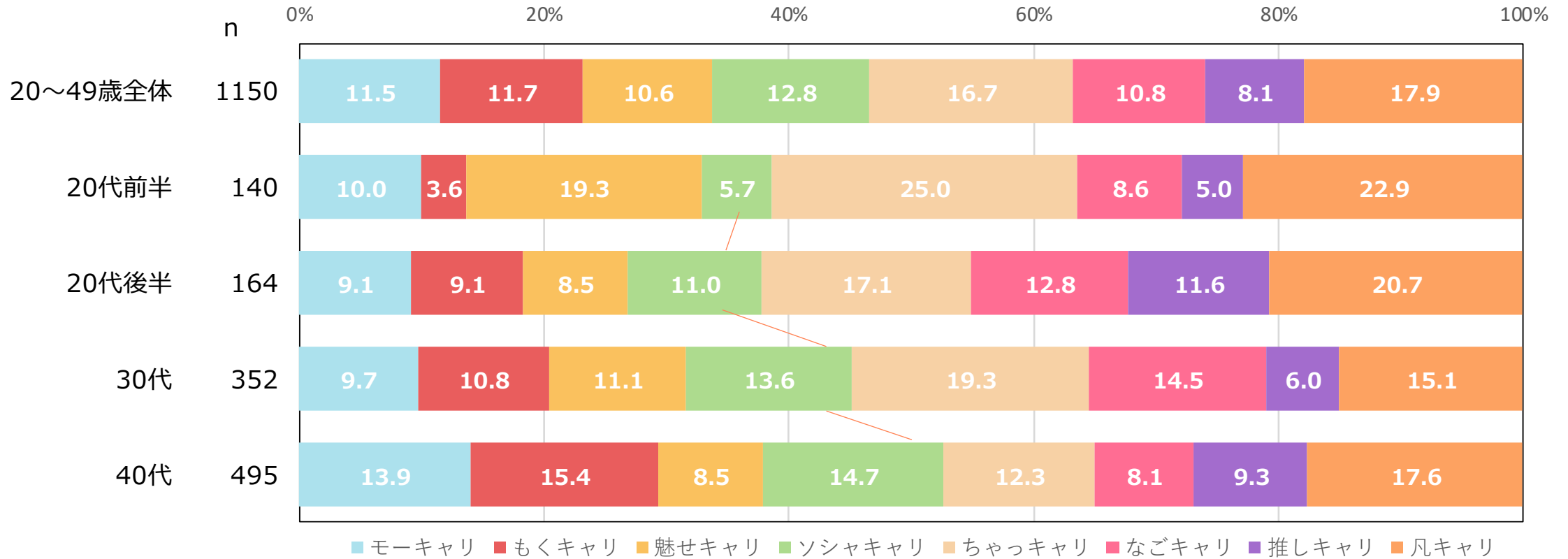
Q19:あなたはお子さんが欲しいと思いますか。お気持ちに近いものをひとつお選びください。



クラスター世代差

世代による意識差が存在
年代が上がるにつれて仕事意識が高いクラスターが多い傾向に

各年代クラスターシェア



世代分析

調査概要

調査目的

働く女性について、仕事観、結婚・子育て観などの意識を明らかにする

調査手法

インターネット調査（東阪名札仙神広福の都市エリア）

調査対象者

22～39歳の女性 437名

- 仕事をしている
（総合・専門・一般や派遣などは問わず。パート・アルバイト、自営業・フリーランスは除く）
- 子供がいない（未既婚は問わず）
- 個人年収が300万円以上

調査期間

2017/2

各世代の分け方

※2023年時点での年齢で表記
2017年定量調査時と多少年齢のズレがあるのでご注意ください

(1992-1995) 28～31歳	(1987-1991) 32～36歳	(1984-1986) 37～39歳	(1980-1983) 40～43歳
91～92年バブル崩壊 完全な “アフターバブル世代”	ゆとり教育を受けた世代 1987年4月～ いわゆる“ゆとり世代”	Wikipediaの “世代”から消えている ロスジェネレーションから ゆとり世代の“はざま世代”	ミレニアル世代 =1981年～ ※博報堂研究開発の規定 通信・デジタルと男女平等 教育の“ミレニアル初期世代”

今後「仕事をしていると思う」理由(仕事を継続意向があると回答した人ベース)

※差が見られる特徴的な項目	全体		※差が見られる特徴的な項目	全体		※スコアの高い3項目	全体		※差が見られる特徴的な項目	全体	
子育てやいざという時のお金！			生きていくためのお金が欲しい	86.2	91.8	生きていくためのお金が欲しい	86.2	84.0	仕事をするといろいろな人とのつながりを持つ	38.6	53.3
	45.7	60.8	自分の好きに使えるお金が欲しい	78.3	86.7	自分の好きに使えるお金が欲しい	78.3	78.7	仕事をして人や社会のために役立ちたい	20.5	25.6
離婚・介護・老後など、いざという時のお金が欲しい	43.0	51.4	専業主婦は飽きそう・つまらなそう	36.5	50.0	家族のことだけになると視野が狭くなりそう	46.4	47.9	再就職は大変だから・もう同じような仕事に就けないと思う	17.1	24.4
「仕事をしている女性」はステキに見える	21.7	27.0									

出典：キャリアジョ研プラス キャリジョ意識調査 (2017)

働く女性 各世代価値観まとめ

※2023年時点での年齢で表記

人生観

行動タイプ

目指す志向

背景キーワード

20-23歳	24-27歳	28-31歳	32-36歳	37-39歳	40-43歳
アジャイル 未来は必ずまた何か起こるからどっしりと構え、その時々で対応する <u>スキルのためではなく、今の自分が良いと思うものを大切に</u>	スワイプ 未来は分からないからあまり先は考えすぎない <u>実用的なスキルは身に着けつつどこでも生きていけるような柔軟性を心がける</u>	バックキャスト SNSを見れば先が想像できる <u>理想な未来像を起点に今を計画的に行動する</u>	アップデート いまより社会的な上昇を求めることなく <u>少しずつ今いる場所・日常の快適化を心がける</u>	ピックアップ あの趣味、この資格・・・など <u>「専門性」をうまく活用しながら、視野を広くしていきたい</u>	ステップアップ 仕事、結婚、出産、転職、趣味、上京・・・など <u>成長がわかる社会的な「記号」を手に入れていく</u>
カスタムバイク型 まわりを見つつ自分の軸はぶらさない 無理せず焦らず自分のペースで	シェアバイク型 必要なときに乗って不要になったら捨てる。その場その場で動けるように身軽にしておく	ドローン型 上空から行く先の景色見据えて今の自分の行動を決める	波止場型 まだ見ぬ沖には出ずに出入する船から知識を仕入れる	ヨット型 周りに吹く風を読みながらそれを自分の動力に変えて進む	モーターボート型 自己実現という動力を積み目標に向かって走る
臨機応変	現状最適・好きの追及	俯瞰・いいところ取り	安定・日々の楽しみ	オンリーワン	成長・目標
新型コロナ・SDGs・LGBT・フェミニズム運動	シェアエコ・人生100年時代・恋愛アプリ	デジタル就活 動画ネイティブ	ゆとり教育 ソーシャルネイティブ	学級崩壊 ケータイ・写メ	詰め込み教育 コギャル・プリクラ

本調査に関する利用規約

「クラスター分析&世代分析」利用規約

< 著作権等に係る注意事項 >

「クラスター分析&世代分析」に含まれる一切の情報（以下、「本情報」といいます。）に関わる著作権その他一切の知的財産権は、博報堂キャリアジョ研プラスに帰属すること。

< 遵守事項 >

- 本情報を使用したことにより、本情報使用者（以下「使用者」といいます。）及び第三者に損害が生じた場合でも、博報堂キャリアジョ研プラスは一切の責任を負わないこと。
- 本情報を使用する場合には、出典「クラスター分析&世代分析」Copyright 博報堂キャリアジョ研プラスAll Rights Reserved.を必ず明記すること。
- 本情報を使用する際は、十分な期間を設けて、予め博報堂キャリアジョ研プラスに内容の確認依頼をすること。

THANK YOU!

[お問い合わせ]

博報堂キャリアジョ研プラス
kyarijoken-plus@hakuodo.co.jp